

LC/2 TR - LC/3 TR



PALLINATRICI
SHOT-PEENING MACHINES



- **Produttiva**
Productive
- **Robusta**
Sturdy
- **Affidabile**
Reliable

LAMPUGNANI
SANDBLASTING HI-TECH 

LC/2 TR - LC/3 TR



Le pallinatrici di grandi dimensioni LC/2 TR e LC/3 TR sono indicate per produzioni elevate con garanzia di omogeneità e grado di finitura costante. La tavola rotante, montata di serie su cuscinetti a tenuta stagna, permette la rotazione manuale di pezzi con forme complesse, facilitando le operazioni di sabbiatura/pallinatura.

Il ciclone a funzionamento selettivo con ventilatore industriale (HP 0,75) consente una ottimale separazione delle microsferi di vetro e/o graniglie frantumate con diretta espulsione delle polveri esauste.



LC/2 TR - LC/3 TR + SE-I

LC/2 TR and LC/3 TR shot-peening machines with large dimension are designed for large production with guarantee of uniformity and constant finishing degree. The rotating table, installed on a set of airtight bearings, can be used for manual rotation of pieces with complex forms, making sandblasting and shot-peening operations easier.

The selective cyclon with industrial fan (0.75 HP), installed on the rear part of the machine, provides an excellent separation of the glass beads and/or crushed grit with direct expulsion of dust.



Filtro a cartuccia - Mod. SE-I

Dust collector - Mod. SE-I

Superficie filtrante Filtering surface	m ²	3
Dim. ingombro Overall dim.	mm	620x640x1890H
Peso Weight	kg	70
Pulizia cartuccia Cartridge cleaning		Automatica Automatic

CARATTERISTICHE CHARACTERISTICS

Pannello di comando
Control panel

Cornice per facilitare
la sostituzione vetri
*Frame in order to facilitate
glasses substitution*

Guanti neoprene
Neoprene gloves

Pedale ergonomico
Ergonomic pedal

Microsicurezza 24V
Door safety switch 24V


Portella tamburata
Double - panelled door

Braccio portapistola
Arm jointed gun

Ciclone
selettivo
Selective cyclon

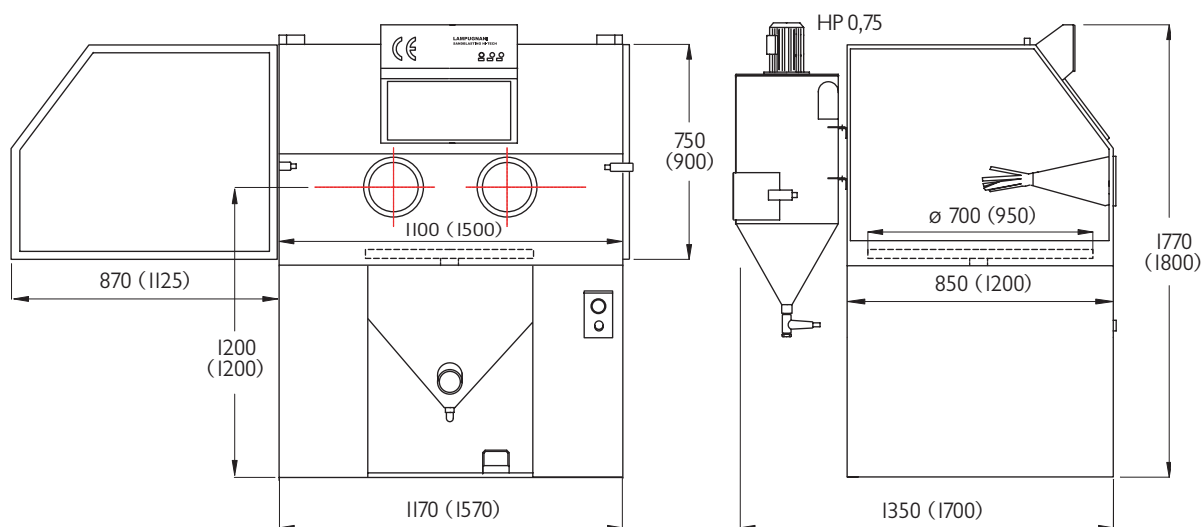
Regolatore di pressione
Pressure regulator

Robusta struttura in acciaio verniciato
Painted steel structure



LC/2 TR - LC/3 TR

DATI TECNICI E DIMENSIONI TECHNICAL SPECIFICATIONS AND DIMENSIONS




Nota: le dimensioni tra parentesi si riferiscono al modello LC/3 TR
N.B.: the dimensions between parentheses refer to model LC/3 TR

Le sabbiatrici e pallinatrici Lampugnani possono essere utilizzate con svariati tipi di abrasivi e/o microsferi di vetro e ceramica.

Lampugnani sandblasting and shot-peening machines can be used with different kind of abrasives, glass microbeads and ceramic.



Vetro
Glass



Ceramica
Ceramic



Corindone R.B.
Corundum R.B.



Corindone bianco
White Corundum

		LC/2 TR	LC/3 TR
Dimensioni utili cabina Useful dimensions	mm	1100 x 850 x 750 H	1500 x 1200 x 900 H
Dimensioni d'ingombro Overall dimensions	mm	1170 x 1350 x 1770 H	1570 x 1700 x 1800 H
Tavola rotante Rotary table	Ø mm	700	950
Peso Weight	kg	220	300
Elettroaspiratore Electric fan	HP	0,75 Ciclone - Cyclon	
Consumo aria compressa Air consumption	lt/ l' (atm)	780 (6)	
Alimentazione elettrica Electric power	V/Hz	220-380/50	

LAMPUGNANI SABBIATRICI Srl

20090 Assago (Milan - Italy) - Via De Vecchi, 21
Tel: +39 02 48840350 - Fax: +39 02 48840364
E-mail: sabbia@lampugnani.it



www.lampugnani.it

Con riserva di variazione delle specifiche tecniche senza preavviso.
With right to change technical specifications without notice.